

...aus handwerklicher Erfahrung geboren



# Der etwas andere Leistungskatalog

erstellt von der Firma DachTools GmbH für Anwender der Passt. prime

## Übersicht

Der Leistungskatalog der Firma DachTools umfasst mehr als 1.660 Leistungen in den verschiedenen Bereichen wie Steildach, Flachdach, Dachflächenfenster usw.

Die mehr als 1.660 Leistungen sind weitestgehend mit über 100 Artikelbögen verknüpft.

In den Artikelbögen sind die Leistungen so erfasst, dass diese, soweit als möglich, chronologisch nach den Arbeitsschritten der Ausführung gelistet sind. Nach der Installation des Leistungskatalogs kann der Anwender direkt ein strukturiertes Angebot erstellen.

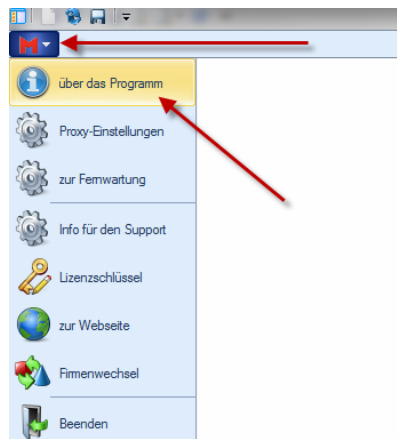
**In Verbindung mit dem 3D DachTools ist es möglich, die gesamten Massen per Drag an Drop auf einmal zu übergeben. Durch auswählen eines oder auch mehrere Artikelbögen wird dann vollautomatisch ein Leistungsverzeichnis chronologisch erstellt (wie auf der Messe vorgestellt).**

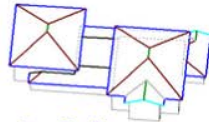
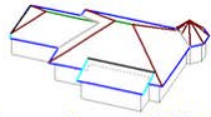
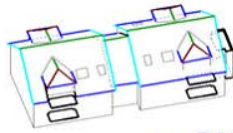
## Installationsvoraussetzung

**Der Leistungskatalog wird ausschließlich von Udo Kraft installiert!**

Für eine korrekte und problemlose Installation ist es zwingend erforderlich, dass bei der Passt.prime mindestens die **Version 2017 c1 (5.88)** oder Höher installiert ist.

**Um alle Daten die benötigt werden zu erhalten klicken Sie in der Passt. prime im Info Center auf das **M** und wählen dann „**





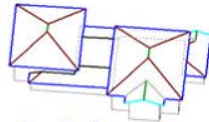
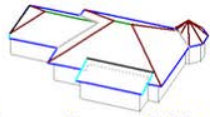
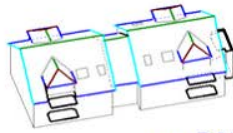
*...aus handwerklicher Erfahrung geboren*



In diesem Infofenster stehen alle erforderlichen Daten die Sie für den Bestellvorgang benötigen zur Verfügung.

Version	
<b>Programm</b>	
Programm-Center	
V2017.c1 (5.88) vom 10.04.2018	
Modul	Auftrag / MSMENUE.EXE
Pfad	\\WUKSERVER1\Users\Public\M-SOFT\PASST.pri
Bediener	Udo Kraft
Copyright (c) by M-SOFT Organisationsberatung	
<b>Datenbank</b>	
Version	Microsoft SQL Server 10.00.2531
Datenbank	SPASST
<b>Lizenznehmer</b>	
Name	Udo Kraft GmbH Dachdeckermeisterbetrieb
Straße	Glauburger Str. 43a
Ort	63695 Glauburg
Seriennummer	930630

**Eventuell erforderliche Updates auf die Mindestversion sind von dem jeweiligen Vertriebspartner, vor der Installation des Leistungskatalogs, durchzuführen.**



...aus handwerklicher Erfahrung geboren



## Bestellung des Katalogs bei DachTools

Die Bestellung des Kataloges erfolgt ausschließlich über die Homepage von DachTools unter [www.DachTools.de/Downloads](http://www.DachTools.de/Downloads).

Um eine Bestellung auszuführen Bitte auf die Kachel **DachTools Leistungskatalog** klicken.

**3D-DachCAD** Die neue App ist da!! für Android Smartphones und für Apple iOS **3D-DachCAD**

**DachTools GmbH**  
SOFTWARE DIE IHNEN HILFT  
... aus handwerklicher Erfahrung geboren

DachTools GmbH  
Glauburger Straße 43 a  
63695 Glauburg  
fon: 06041 6642  
fax: 06041 50555  
e-mail: info@dachtools.de  
Internet: www.dachtools.de

**Downloads**  
**Neuer Download-Service**  
Sehr geehrter 3D-DachCAD-Anwender,  
als neuen Service stellen wir Ihnen ab sofort an dieser Stelle die neusten Versionen unserer Softwareprodukte zum Downloaden zur Verfügung. So können Sie selbst entscheiden, ob und wann Sie Ihre Software aktualisieren.  
**Wichtiger Installationshinweise:**  
Führen Sie vor jedem Update grundsätzlich immer eine Datensicherung durch. Die zu aktualisierende Software muss während des Updates geschlossen sein. Sie installieren an einem beliebigen PC das Update. An jedem Notebook/Lifebook wiederholen Sie Bitte diesen Vorgang.  
In Verwendung innerhalb eines Netzwerkes ist das Update nur an dem Server erforderlich.

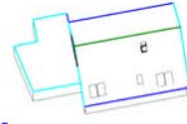
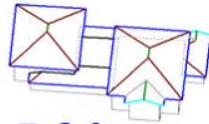
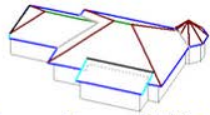
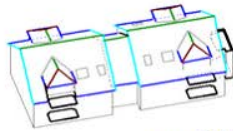
hier klicken **Testversion Downloaden**  
hier klicken **DachTools-Leistungskatalog**  
hier klicken **Meeting**  
hier klicken **Support**

Es wird dann das Installationsprogramm **ci.exe** (catalog installer) herunter geladen.

Führen Sie nun das Installationsprogramm **ci.exe** aus und tragen die fehlenden Daten ein.

**Es wird bereits eine Seriennummer ausgelesen, bitte diese unbedingt prüfen!!!**

(Sollte es keinen Vornamen und Nachnamen für den Kunden geben, weil es sich um einen Firmennamen handelt, dann bitte den Auftraggeber / Bestellernamen dort eintragen)



**...aus handwerklicher Erfahrung geboren**



DachTools Leistungskatalog Lizenz anfordern

Katalog Seriennummer	<input type="text" value="A42A9D03"/>	M-SOFT Seriennummer	<input type="text" value="930630"/>
		M-SOFT Version	<input type="text" value="2017. c1 5.88"/>
Firma	<input type="text" value="Udo Kraft GmbH"/>		
Vorname	<input type="text" value="Udo"/>		
Name	<input type="text" value="Kraft"/>		
Straße	<input type="text" value="Glauburger Straße 43 a"/>		
PLZ - Ort	<input type="text" value="63695"/>	<input type="text" value="Glauburg"/>	
Telefonnummer	<input type="text" value="06041 5668"/>		
Email Adresse	<input type="text" value="Info@udo-Kraft-gmbh.de"/>		

**Datenschutzerklärung:**

Ich habe die Datenschutzerklärung gelesen und bin damit einverstanden.  
 Ja, ich möchte über Aktualisierungen und Neuerungen per Email informiert werden

Personenbezogene Daten werden im Rahmen dieser Softwareregistrierung nur im notwendigen Umfang erhoben. Sofern der Nutzer Daten selbst eingibt, geschieht dies freiwillig, sofern Pflichtangaben erhoben werden, sind diese für die Nutzung des Dienstes unerlässlich. Die erhobenen Daten werden nicht weitergegeben und nur zum jeweils angegebenen Verwendungszweck verwendet. Der Nutzer kann die Einwilligung zur Erhebung und Verwendung seiner personenbezogenen Daten jederzeit mit Wirkung für die Zukunft widerrufen.

Allgemeine Geschäftsbedingungen sind einzusehen unter <http://www.dachtools.de/allgemeine-geschäftsbedingungen>

**Es müssen alle Felder ausgefüllt sein und auch der Datenschutzerklärung muss zugestimmt werden,**

**erst dann wird der Button zum Auslösen der Bestellung / Lizenz aktiv.**

Sollten Sie keine Informationen über Aktualisierungen oder Neuerungen per Email wünschen nehmen Sie den Haken entsprechend raus.

Um die Bestellung durchzuführen bitte auf den Button

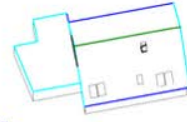
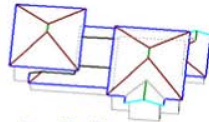
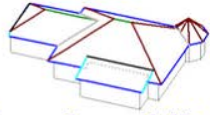
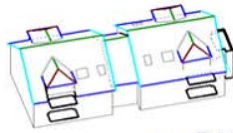
„ **DachTools Katalog Lizenz anfordern**“  
anklicken.

**Es wird dann ein individueller Leistungskatalog für jeden Kunden erstellt.**

Nach der automatischen Aufbereitung des Katalogs wird ein Link für den Download des Leistungskatalogs an die oben eingetragene Email-Adresse und an DachTools automatisch versandt.

**Die Fa. DachTools wird dann einen Termin mit Ihnen für die Installation des Leistungskatalogs vereinbaren.**

**Nach der Installation erhalten Sie noch eine Einweisung für die Nutzung des Katalogs und der Artikelbögen.**



**...aus handwerklicher Erfahrung geboren**



### **Weitere Möglichkeiten**

**Es können weitere Leistungen bzw. Leistungsverzeichnisse direkt nach Kundenwünschen individuell für den einzelnen Kunden erstellt werden.**

Ein Beispiel wäre, wenn Sie eine favorisierte Eindeckung / Ziegel verwendet, der aber in dem Katalog nicht enthalten ist, so kann der Kunde diesen bei DachTools bestellen und bekommt dann die fertig kalkulierten Leistungen in einem Artikelbogen mit dem individuell gewähltem Produkt.

Abgerechnet wird nach tatsächlichem Aufwand, jeder Artikelbogen wird dann ca. 20 bis 30 Positionen enthalten, passend zu dem bestellten Ziegel inkl. Lattung usw. Die Kosten werden sich im Bereich zwischen 50,00 und 100,00 € bewegen, je nach Aufwand bzw. Bestellung. Somit können wir, als einziges Unternehmen, jedem Kunden individuell seinen eigenen Leistungskatalog erweitern und zugeschnitten auf seinen Betrieb anpassen.

Bei weiteren Fragen stehen wir selbstverständlich zur Verfügung und wir freuen uns schon jetzt auf eine angenehme Zusammenarbeit.

Mit freundlichen Grüßen

DachTools GmbH